

Multi-Faktor-Authentifizierung

Installation und Konfiguration



beruflich | sicher | weiter



Willkommen

Die Multi-Faktor-Authentifizierung (MFA) ist eine Sicherheitsmethode, bei der mehrere Schritte nötig sind, um sich anzumelden. Neben dem Passwort braucht man noch eine zusätzliche Bestätigung.

Microsoft-Authenticator

Laden sie zuerst den Authenticator auf ihr [Smartphone](#).



iPhone

Öffnen Sie den App Store und laden Sie den Authenticator herunter.

Android

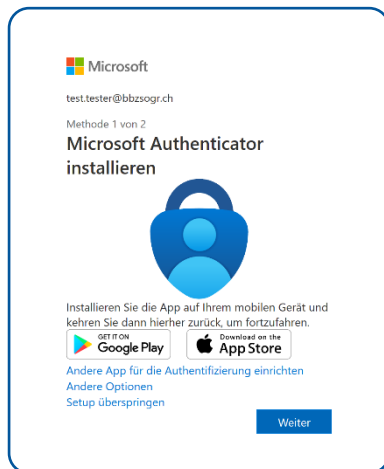
Öffnen Sie den Play Store und laden Sie den Authenticator herunter.

Während der Einrichtung von Office 365 werden Sie aufgefordert Ihr Konto zu schützen.



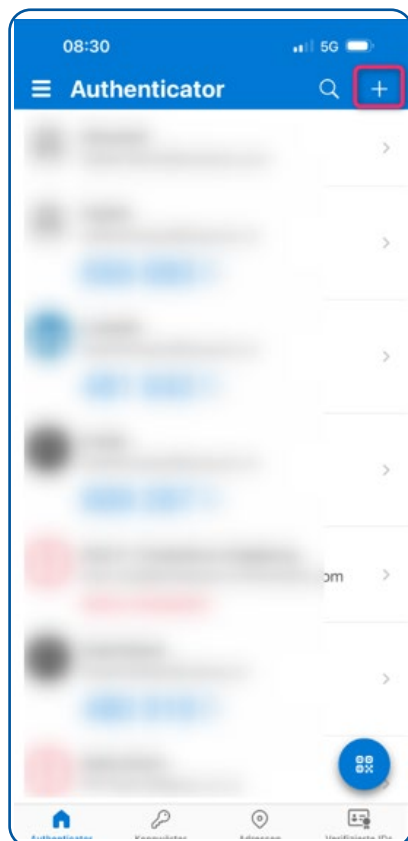
Sie erhalten nachfolgende Meldung.

Klicken Sie auf **Weiter**, da Sie bereits die Microsoft Authenticator-App auf ihrem Smartphone heruntergeladen haben.

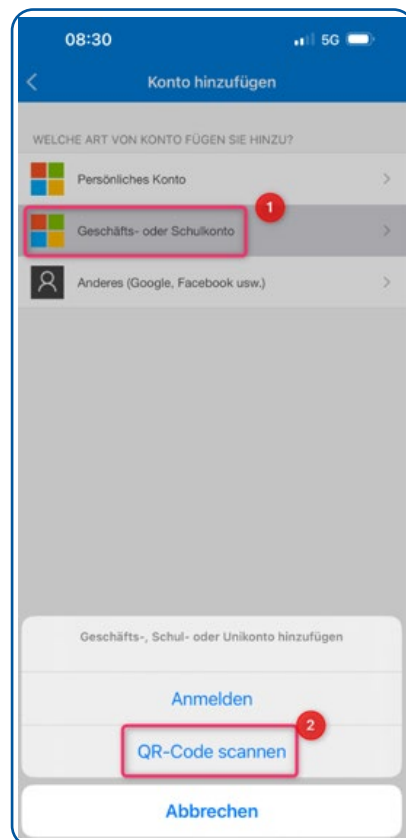


Öffnen Sie den Authenticator auf Ihrem Smartphone und erstellen das Schulkonto.

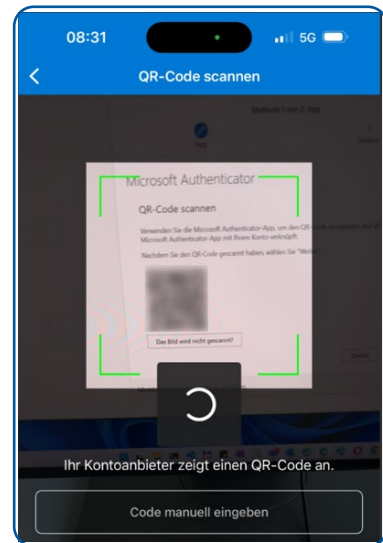
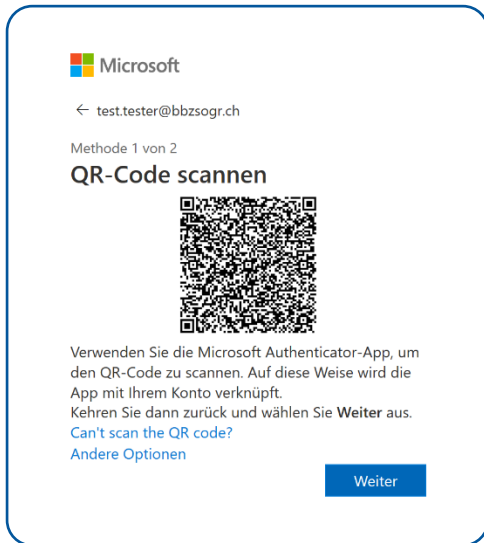
Klicken Sie auf das **Pluszeichen**.



Wählen Sie **Geschäfts- oder Schulkonto** aus. Danach **QR-Code scannen** anklicken.



Scannen Sie mit Ihrem Smartphone den QR-Code auf Ihrem Laptop und klicken auf **Weiter**.

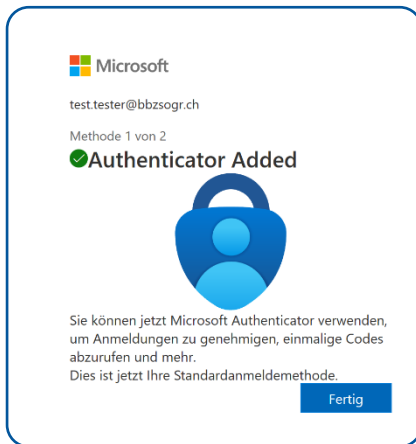


Geben Sie die untenstehende Nummer in der Authenticator-App auf Ihrem Smartphone ein und Bestätigen Sie mit **Ja**.



Um ihr Konto zu schützen, führen Sie die nächsten Schritte aus.
Zudem dient die Telefonnummer auch zum Zurücksetzen ihres Passwortes.

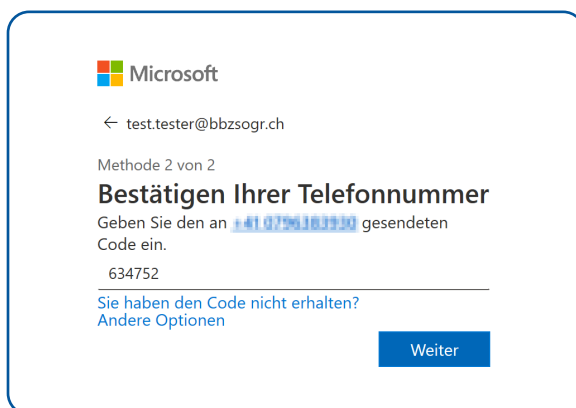
Klicken Sie auf **Weiter**.



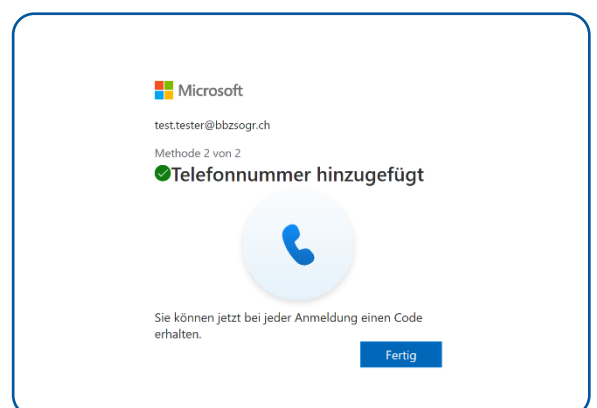
Geben Sie ihre Telefonnummer ein und klicken Sie auf **Weiter**.




Geben Sie den **Code** ein, welcher auf Ihr Smartphone gesendet wurde.




Klicken Sie auf **Weiter**.



Schliessen Sie die Authentifizierung mit **Fertig** ab.



beruflich | sicher | weiter



**Berufsbildungszentrum
BBZ Solothurn-Grenchen**

*Kreuzacker 10
4502 Solothurn
Telefon 032 627 78 00
bbz.sogr@dbk.so.ch
bbzsogr.so.ch*

